Yleistä näköön liittyvää: Näköaistin tärkeys

Mikä on tärkein aisti?

Viisi tärkeintä aistia on listattu alla. Jos sinun pitäisi valita tärkein aisti, minkä valitsisit?



Maakohtaiset tulokset

	Totaali	Hollanti	Norja	Ruotsi	Suomi	Tanska
Näköaisti	81.8	84.5	82.7	78.8	83.6	79.5
Kuuloaisti	7.7	8.2	6.6	10.1	5.7	8.0
Tuntoaisti	6.8	4.6	6.1	7.1	8.4	7.6
Hajuaisti	1,0	0.8	1.0	1.4	0.5	1.4
Makuaisti	2.6	1.9	3.5	2.6	1.7	3.5
n	**5507**	**1119**	**1075**	**1114**	**1104**	**1095**

Merkittävästi korkeampi

Merkittävästi matalampi

Päätelmät:

- Näköaisti on ylivoimaisesti tärkein aisteistamme (82%)
- Kuulo- (7%) ja tuntoaisti ovat seuraavat, mutta kaukana näköaistin tärkeydestä
- Mitä vanhempia ihmiset ovat sitä tärkeämpänä he pitävät näköaistia (75% <30 ikäryhmässä verrattuna 87% 60+ ikäryhmään) ja tuntoaisti harvemmin (10% <30 ikäryhmässä verrattuna 4% 60+ ikäryhmässä).
- Nuoret ihmiset 30 ikävuoteen saakka mainitsevat kuulon useammin kuin vanhemman ikäluokan ihmiset. (10% verrattuna 7%).

Yleistä näköön liittyvää: Näöntutkimusten tärkeys

Miten tärkeänä säännöllistä näöntutkimusta pidetään (vähintään joka toinen vuosi)?

Optikot ja optometristit suosittelevat näöntutkimusta joka toinen vuosi. Miten tärkeää on käydä säännöllisisissä näöntutkimuksissa?

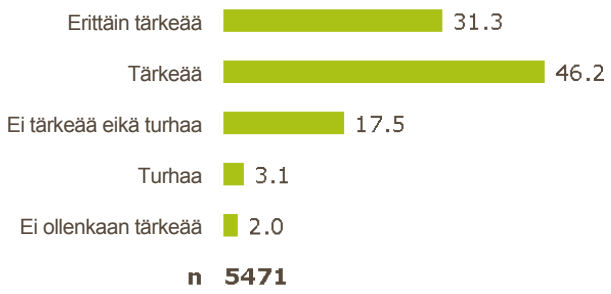

Maakohtaiset tulokset:

	Totaali	Hollanti	Norja	Ruotsi	Suomi	Tanska
Erittäin tärkeää	31.3	33.5	34.5	31.1	33.5	23.9
Tärkeää	46.2	44.9	46.9	48.6	49.9	40.4
Ei tärkeää eikä turhaa	17.5	17.5	15.8	16.5	13.3	24.4
Turhaa	3.1	3.0	1.4	2.8	2.0	6.1
Ei ollenkaan tärkeää	2.0	1.2	1.4	1.0	1.3	5.2
n	5471	1110	1069	1111	1098	1083

Merkittävästi korkeampi

Merkittävästi matalampi

Päätelmät:

- Lähes kahdeksan kymmenestä (78%) pitävät säännöllistä näöntutkimusta tärkeänä (joka toinen vuosi)
- Mitä vanhempia ihmiset ovat sitä tärkeämpänä he pitävät asiaa (67% <30 ikäryhmässä verrattuna 87% 60+ ikäryhmässä)

Yleistä näköön liittyvää: Näöntutkimusten tiheys

Miten usein näöntutkimuksessa käydään?

Miten usein käyt yleensä näöntutkimuksessa?

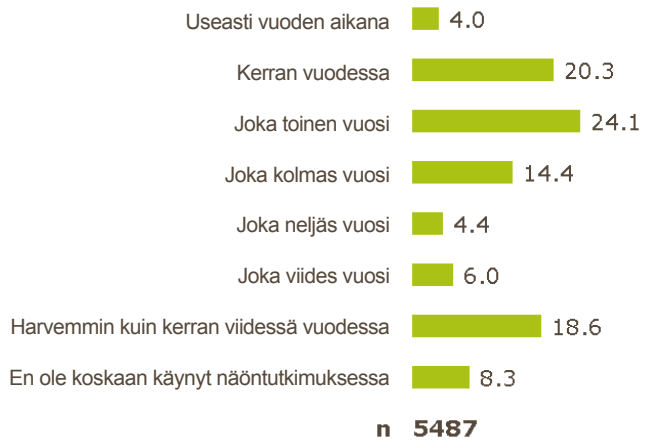

Maakohtaiset tulokset

	Totaali	Hollanti	Norja	Ruotsi	Suomi	Tanska
Vähintään joka toinen vuosi	24.1	55,4	44,6	43,2	44,9	53,3
Joka kolmas vuosi	14.4	11.7	14.3	17.0	18.7	10.5
Joka neljäs vuosi	4.4	3.4	5.0	5.3	4.8	3.4
Joka viides vuosi	6,0	4.7	5.5	7.3	9.2	3.4
Harvemmin kuin joka viides vuosi	18.6	12.6	20.7	22.1	17.0	20.6
En ole koskaan käynyt näöntutkimuksessa	8.3	12.2	9.9	5.0	5.4	8.8
n	**5487**	**1115**	**1071**	**1112**	**1100**	**1089**

Merkittävästi korkeampi

Merkittävästi matalampi

Päätelmät:

- Vaikka lähes kahdeksan kymmenestä (78% - katso edellinen sivu) on sitä mieltä, että on tärkeää tai erittäin tärkeää käydä näöntutkimuksessa joka toinen vuosi, vain alle puolet tekevät sen käytännössä (48%).
- Lähes neljäsosa (24%) käyvät näöntutkimuksessa vähintään vuosittain ja neljäsosa joka toinen vuosi.
- 8 prosenttia ei koskaan käy näöntutkimuksessa ja lähes viidesosa (19%) käy harvemmin kuin joka viides vuosi.
- Mitä vanhempi ihminen on sitä suuremmalla todennäköisyydellä he käyvät näöntutkimuksessa joka toinen vuosi (39% <30 ikäryhmästä verrattuna 57% 60+ ikäryhmässä).
- Nuoret (<30 ikäryhmässä käyvät näöntutkimuksessa selkeästi harvemmin; (18% eivät ole koskaan käyneet näöntutkimuksessa (verrattuna 6% 30+ ikäryhmässä)
- Ihmiset jotka käyttävät silmälaseja/ linssejä vahvuuksilla sanovat käyvänsä useammin näöntutkimuksessa joka toinen vuosi (59%).